


Del círculo que cayó en una camiseta de lunares
Cristina Oleby y Jesús Navarro

5 propuestas para aprender jugando



Del círculo que cayó en una camiseta de lunares
Cristina Oleby y Jesús Navarro

5 propuestas para aprender jugando

1. Los lunares de Inés:

Inés salió a dar un paseo y ha perdido todos los lunares.

¡Busca uno y pon tu nombre!

- Hacer redondas, cuadrados, triángulos y rectángulos de colores en cartulinas y esconderlas en un espacio, el aula o quizás el patio.
- Tienen que encontrar uno y poner su nombre. Verán que no solo hay redondas, hay muchas figuras geométricas y es que al cole hemos venido a hacer muchos y diferentes amigos y amigas.
- ¡Hacer combinaciones de figuras y colores que no se repitan!!



PABLO



ESTELA



BRUNO



SARA

5 propuestas para aprender jugando

2. La asamblea: Busco, busco...

Un cuadrado rosa, ¿quién lo tiene?

→ Bruno tendrá que levantarlo.



- Por eso es importante que no se repitan. En la asamblea jugaremos con las formas y los colores.
- Tanto los compis como la persona que dirija la asamblea pueden decir figuras y colores de forma aleatoria.
- El niño o niña que tenga esa figura, saldrá y lo dejará en medio.

Podemos sacar de forma aleatoria las figuras con unas peonzas o unas ruedas para elegir color y forma.

El tablero "Dale a la ruleta" está diseñado para:

1. Plastificarlo y poner dos agujas que den vueltas, después se puede pegar a un cartón.
2. Recortar las dos redondas y ponerles un palillo en el centro a modo de peonzas.



5 propuestas para aprender jugando

3. Taller marionetas – Educación emocional

¿Inventamos una historia?

- Podemos contar la historia pero podemos ¡¡hablar de ella!!
- Este libro es perfecto para hablar de muchas emociones que aparentemente son desagradables pero si reflexionamos un poquito nos daremos cuenta que en realidad, ¡¡no hay nada de malo en sentirlas.
- No debemos sentirnos mal por echar de menos a mamá, a papá.
- En el colegio conoceremos nuevos amigos y amigas.
- Podemos llorar si lo necesitamos, ¡¡así salió rombo!!
De una lágrima llena de emoción.

¿Qué podemos hacer cuando nos sentimos así?



5 propuestas para aprender jugando

4. Taller - Cartonets

Cartonets es un término que nos inventamos en la escuela un año que nos dedicamos a dar vida a los cartones grandes que se iban a tirar a la basura. Antes de usar... ¡¡utilizar!!

Tu ciudad.

- Coger rectángulos de cartón planos y ponerlos en el suelo o cajas de cartón grandes y llevarlas al patio.
- Taller libre de pintura.
- ¡Vamos a crear!

Es fundamental darles actividades libres para crear.
Con ello desarrollan su parte más creativa, deben hacerlo
¡A su manera!





5 propuestas para aprender jugando

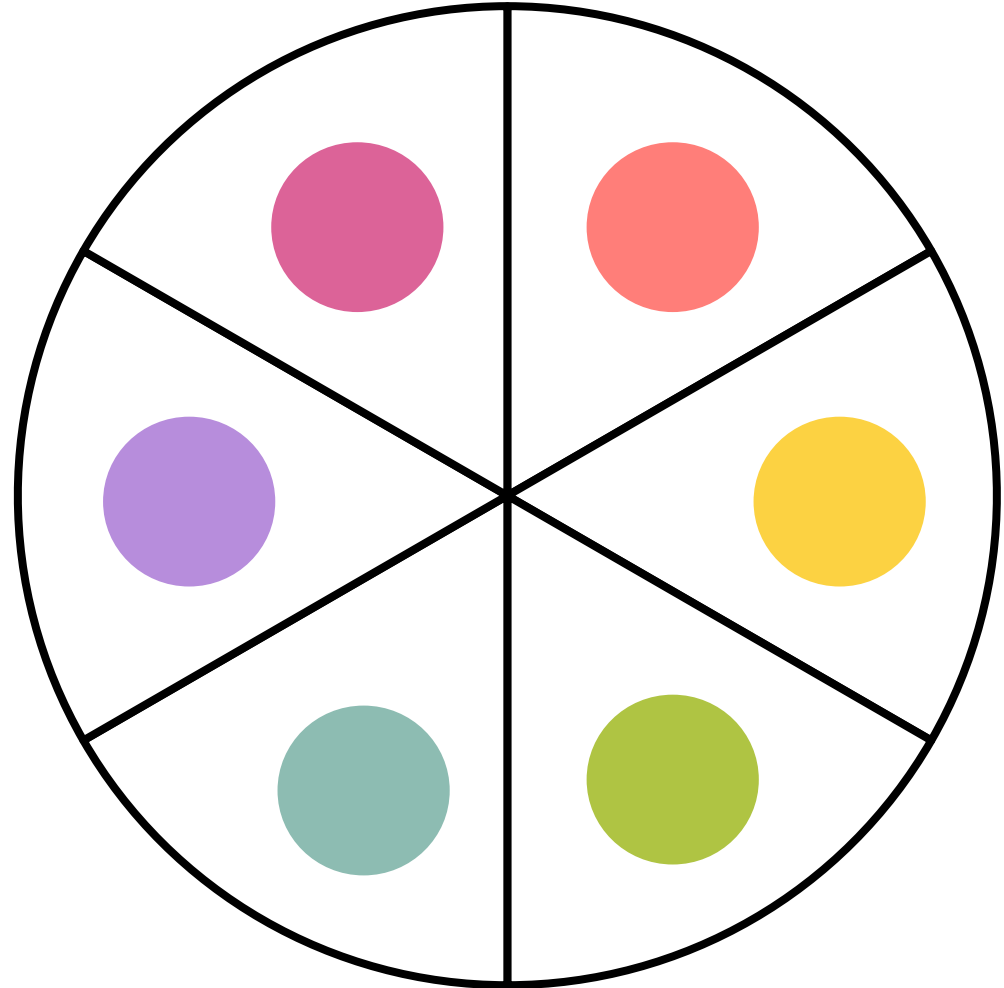
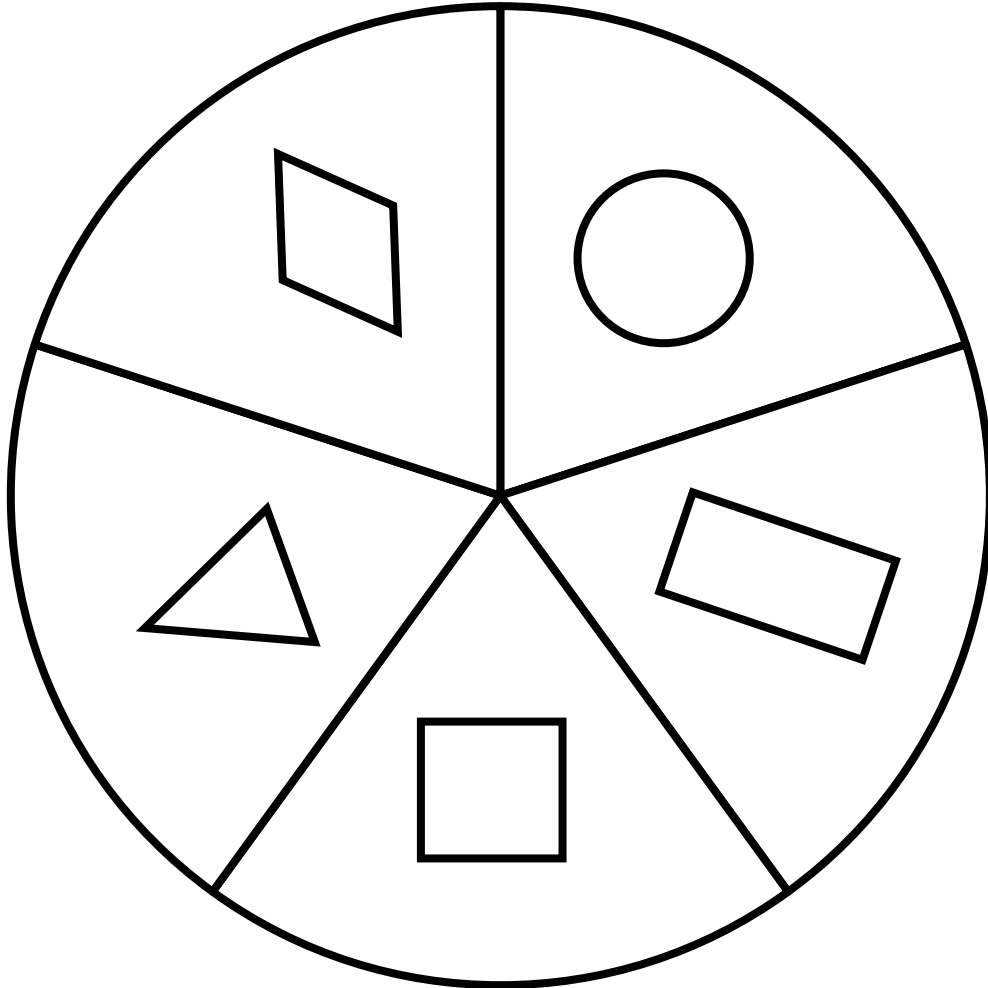
5. Taller – Este soy yo

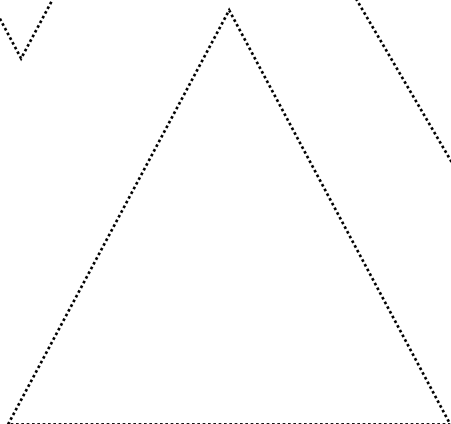


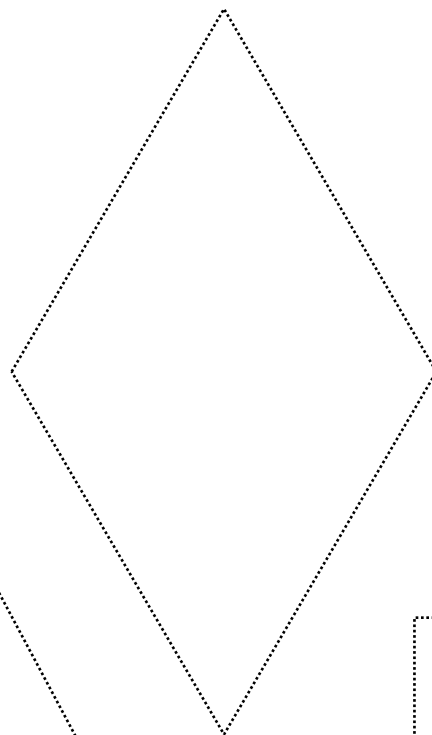
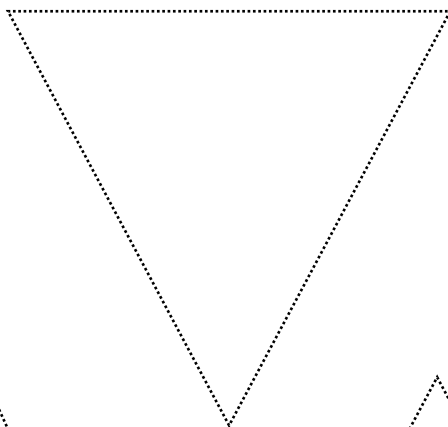




Vamos a crearnos, pero a partir de figuras geométricas.





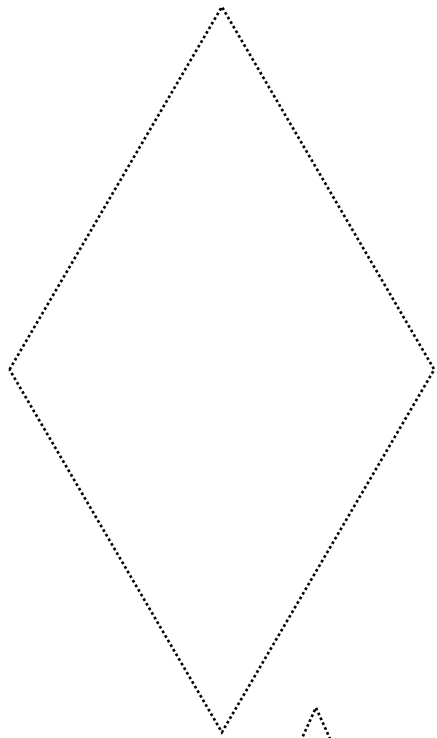
1. Tenemos muchas opciones, podemos dar una plantilla llena de figuras geométricas y que las coloreen a su gusto y recorten, finalmente las pegarán de la forma que quieran en un papel.
2. Podemos darles papeles o folios de colores y que recorten ellos sin ninguna pauta, sobre todo si son más mayores.
3. Podemos dar *gomets* a los más peques.









Dale a la ruleta














Cristina Oleby



Cristina Oleby




Cristina Oleby




Cristina Oleby




Cristina Oleby



Cristina Oleby



Cristina Oleby



Cristina Oleby