

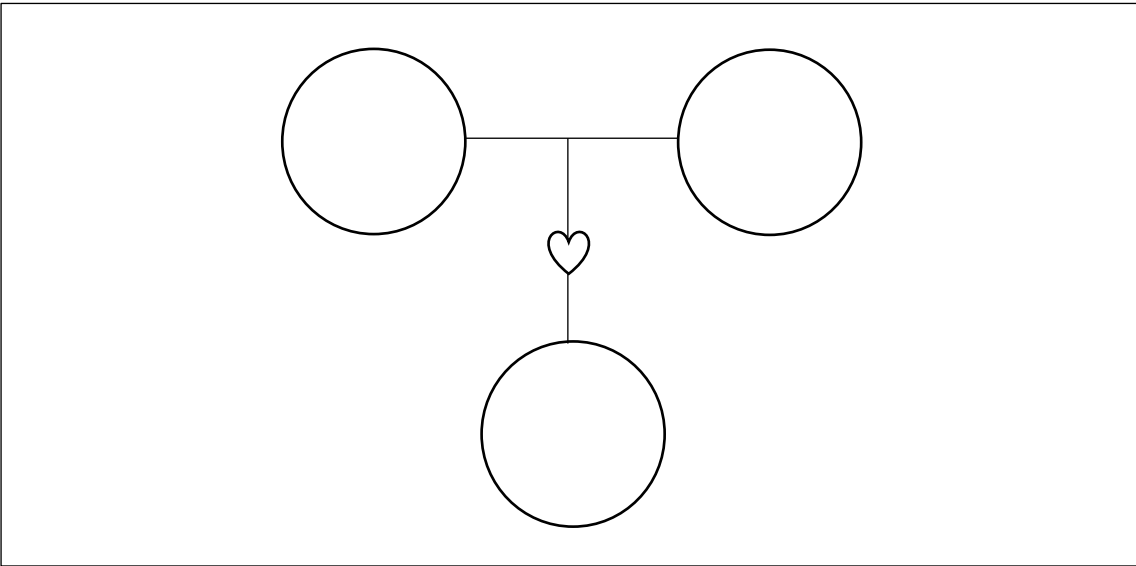
# PADDINGTON 2



Nombre.....

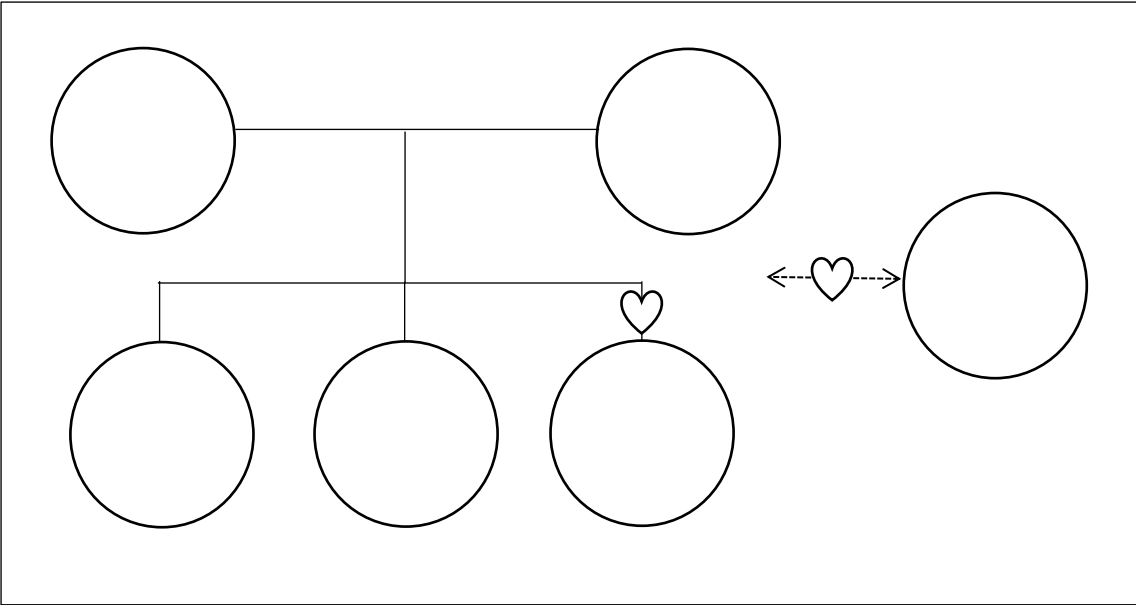
# EL ÁRBOL GENEALÓGICO

La familia de Paddington:



Tío Pastuzo - Tía Lucy  
Paddington


Su nueva familia - la familia Brown:



Sr. Brown - Sra. Brown  
Judy Brown - Jonathan Brown - Paddington  
Sra. Bird


## LOS ORÍGENES

Origen de Paddington - ¿De dónde es Paddington?  
Colorea su bandera y sitúala en el mapa con un círculo rojo.



De la selva de .....

Origen de la familia Brown - ¿De donde son "los Brown"?  
Colorea su bandera y sitúala en el mapa con un círculo azul.



La familia Brown es de .....

## MAPA MUNDI



# PADDINGTON

¿Cómo es Paddington? Haz un círculo y comenta.

Cortés      Grosero      Tranquilo      Maleducado

Divertido      Mentiroso      Trasmite Paz

Atento      Gritón      Se preocupa por los demás

Rasgo más característico de Paddington:



¿Qué momento te ha hecho reír más? 😊

Paddington suele “ponerlo todo patas arriba” pero, ¿lo hace a propósito o por maldad? O, al contrario, ¿es sin querer o de forma inocente?

Reflexiona de forma oral.

★ Donde los sueños se hacen realidad ★

Comenta el deseo de Paddington:

- *¿Si pudieras pedir un deseo qué sería? – Phoenix Buchanan.*
- *¡Ah! ¡Muy fácil! ¡Hacer un regalo de cumpleaños a mi tía Lucy! – Paddington.*

# Dibuja a Paddington

# LAS EMOCIONES

¿Qué emociones has encontrado en la película?

Escenas en las que encontramos... Puedes comentarlo con el grupo.

Alegría: .....

Amor: .....

Calma: .....

Sorpresa: .....

Pena: .....

Tristeza: .....

Miedo: .....

Añoranza: .....

Angustia: .....

¿Qué es “La mirada penetrante”? ¿Qué se pretende con ella? ¿Podrías hacerla?

El momento más divertido

El momento más triste

## LA COMUNIDAD "WINDSOR GARDENS"

¿Qué hace Paddington por su comunidad?

Cómo se muestra al principio el Coronel. ¿A raíz de qué cambia?

¿Todo el mundo acepta a Paddington en el vecindario?  
Reflexiona sobre la importancia de acoger a los que vienen de fuera.

Comenta:

¿Cómo es el vecindario con Paddington?

¿Cómo es sin él?

Comenta de forma oral el siguiente personaje:

Phoenix Buchanan - mago e ilusionista.

El alcance de una mentira.

Reflexiona:

Phoenix Buchanan, en el juicio, inventa que vio a Paddington solo en el quiosco, dando a entender que fue el oso quien robó el libro, siendo el detonante para que le condenen a 10 años de prisión a Paddington.

# LA FAMILIA BROWN

Sr. y Sra. Brown

¿Cómo es la Sra. Brown?

¿Cómo es el Sr. Brown?

En la visita a la cárcel, el Sr. Brown apaga la luz para decir que no se fía de los compañeros de prisión de Paddington, cuando le dicen que ha apagado la luz y no el micrófono reacciona de la siguiente manera:

- *“Caballeros... si les he ofendido de algún modo...”*

¿Cómo reacciona nudillos después de ser insultado? El Sr. Brown es cortés y se apresura a disculparse **de forma educada y tranquila**, Nudillos aún teniendo muy mal genio **acepta disculpas y se muestra humilde**.

Judy Brown

Su novio la deja, pero ella saca garra y le contesta que es ella quien le deja a él.  
¿Qué hace ella? Comenta de forma oral.

Jonathan Brown

Amante de las máquinas de vapor, pero no quiere que sus amigos lo sepan.  
Al llegar al instituto se cambia el nombre, ¿por qué? Comenta de forma oral.

- *No se lo digas a nadie, se reirían de mí - Jonathan Brown.*
- *No debo decir ni -Mu-, se reirían de él - Paddington.*

Qué te parece la forma de cortesía de denominar a todos los personajes:

Sr. y Sra. Brown

Sra. Bird

Sr. Gruber

Dr. Jafri



# LA TÍA LUCY

¿Cómo es la tía Lucy?

Su forma de ser, su tono de voz, su sonrisa...

Qué frase o frases te gustan más de la tía Lucy.

1:

2:

3:

Hacer una lista entre todos, podéis escribirlas en una cartulina DIN A3 y colgarla en el aula para tenerlas presentes.

Podríamos pensar cuando vayamos a hacer algo:

¿Qué diría la tía Lucy? ¿Es correcto lo que voy a hacer?

Las enseñanzas de la tía Lucy, comenta de forma oral.

“Si uno es bien educado todo irá rodado”

Miradas penetrantes para cuando la gente olvida sus modales

# LA PAZ CON PADDINGTON

Cual es la escena o algo característico de la película que se acerque más a la búsqueda de LA PAZ

¿Y algo característico que se aleje de ella?

- ¿Se puede meter la pata de forma inocente sin maldad?
- ¿Cómo deberíamos reaccionar entonces?

★ Personajes buscadores de PAZ ★

★ Personajes que se alejan de la PAZ ★

Paddington no quiere escapar, tan solo quiere limpiar su nombre.

¿Cómo lo hace Paddington para dar la vuelta a la situación e intentar sacar lo mejor de cada persona o cada momento?

Reflexiona de forma oral.

# LA PRISIÓN

¿Cómo transforma Paddington la prisión? Reflexionar de forma conjunta:

Antes

Después

- PRISON SWEET PRISON -

Nudillos

Comenta su evolución de forma oral:

Las emociones de nudillos, enumera algunas:

1:

3:

2:

4:

Cuando dan de desayunar tostadas con mermelada a toda la cantina, Nudillos está enfadado:

- *Estás bien Nudillos - Paddington - ¿Te da miedo lo que puedan pensar?*
- *¡La odian! ¡Lo sabía! ¡Mi padre siempre me decía que no llegaría a nada y tenía razón! - Nudillos.*

Después salen y... ¡reciben aplausos!

- *Siento un cálido y extraño hormigueo en la barriga - Nudillos.*
- *Eso se llama orgullo, Nudillos - Paddington.*
- *Pues no me gusta - Nudillos (pero se ríe)*

🦋 Comenta la importancia de animar a los demás para hacer un buen trabajo y llegar a tener una buena autoestima.

🦋 ¿Cómo se siente uno mismo cuando a todos les gusta tu trabajo?

🦋 ¿Cómo se siente uno mismo con el trabajo bien hecho?

# LA MERMELADA DE NARANJA

Receta de mermelada de naranja.

Ingredientes:

- 4 naranjas.
- 1 limón (solo el zumo).
- 400 gramos de azúcar (2 tazas).
- 1 vaso de agua.



PASOS:

1. Pelar las naranjas, quitando también la piel blanca (es la parte amarga).
2. Trocear las naranjas y reservar (dejarlas a parte).
3. Cortar la piel en tiras finas y sin blanco.
4. En una olla colocar la piel cortada y el agua. Dejar hervir 5 minutos.
5. Incorporar los trozos de naranja.
6. Añadir el zumo de limón y el azúcar. Dejando hervir a fuego lento (bajo).
7. Ir removiendo para evitar que se pegue.
8. Cuando el agua se haya consumido y espese, retirar del fuego.
9. Poner en un tarro.
10. Dejar enfriar.

Enumera los pasos para hacer un sándwich de mermelada:

1:

2:

3:

4:

5:

6: